

PANDUAN PENDAFTARAN E-TRAINING

1. Panduan Pendaftaran Peserta

- 1) Akses halaman utama di (<http://pusdiklat.lp3m.unp.ac.id/e-training>) Untuk membuat akun baru, Klik menu “**REGISTER**” Pada pojok kanan atas.

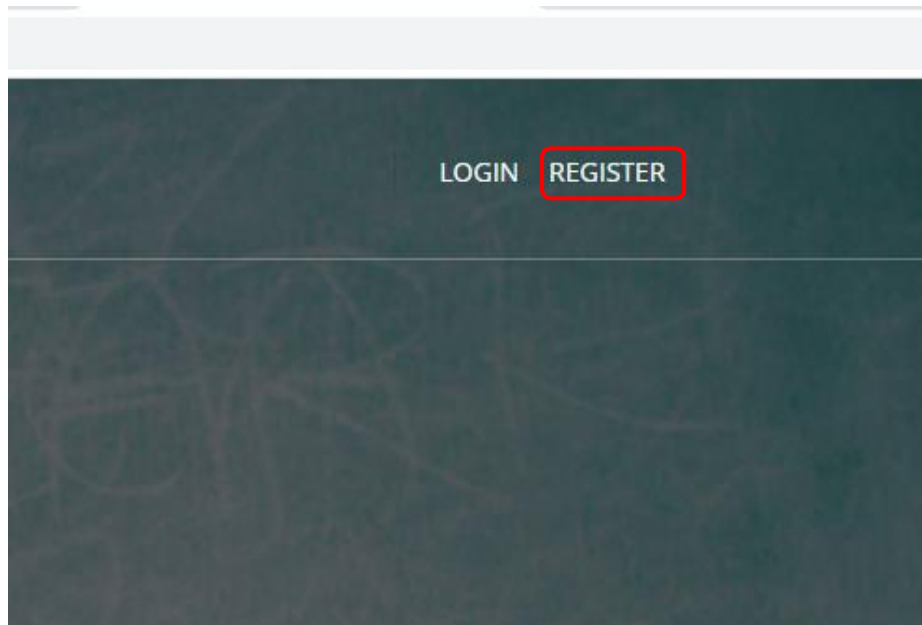


Figure 1: Halaman utama aplikasi

- 2) Setelah meng-klik tombol register, anda akan diarahkan ke halaman Formulir Pendaftaran (Calon) Peserta, isikan seluruh isian yang diminta dan pastikan tidak ada yang kosong.

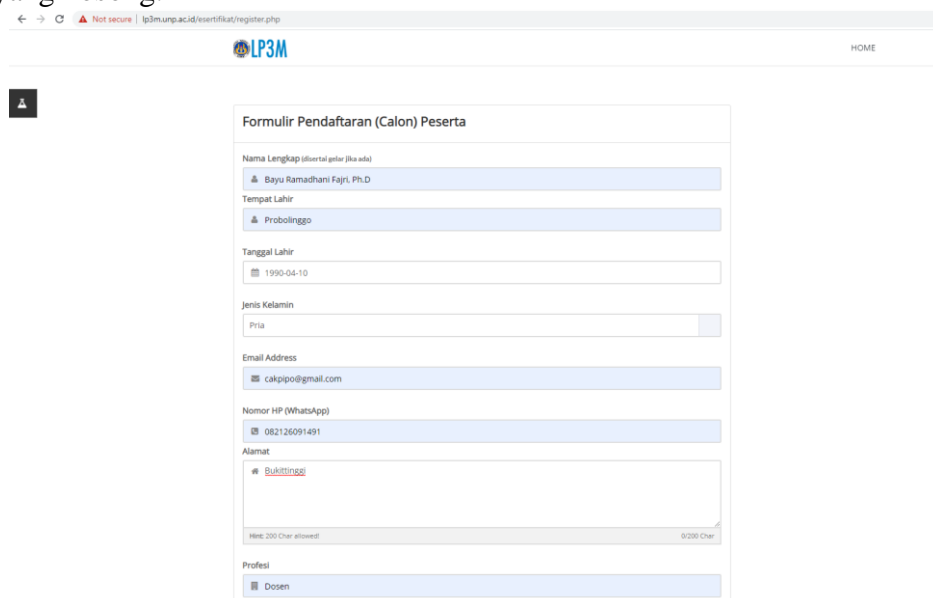
A screenshot of a web browser displaying a registration form titled 'Formulir Pendaftaran (Calon) Peserta'. The form contains several input fields: 'Nama Lengkap (diisi setelah gelar jika ada)' with the value 'Bayu Ramadhani Fajri, Ph.D'; 'Tempat Lahir' with the value 'Probolinggo'; 'Tanggal Lahir' with the value '1990-04-10'; 'Jenis Kelamin' with the value 'Pria'; 'Email Address' with the value 'cakpipo@gmail.com'; 'Nomor HP (WhatsApp)' with the value '082126091491'; 'Alamat' with the value 'Bukittinopi'; and 'Profesi' with the value 'Dosen'. The browser's address bar shows the URL 'lp3m.unp.ac.id/registrasi/register.php'.

Figure 2: halaman Formulir Pendaftaran

- 3) Ketika proses registrasi selesai, user akan langsung diarahkan ke halaman “Login Pengguna”. Isikan form login dengan menggunakan email atau username yang telah dibuat sebelumnya. Lalu tekan tombol LOGIN.

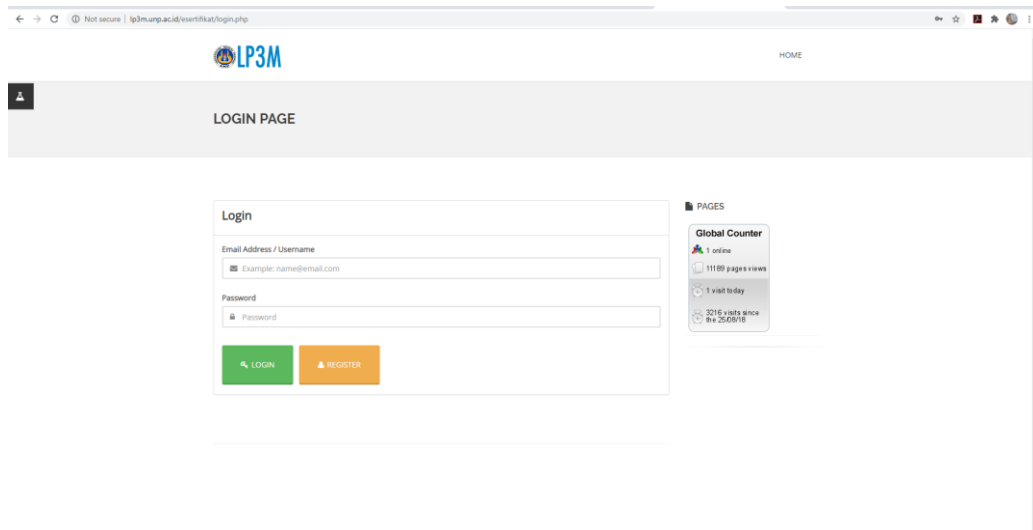


Figure 3: Halaman login pengguna

- 4) Selanjutnya, aplikasi akan mengarahkan pengguna ke halaman utama, untuk masuk ke halaman/dashboard pengguna, klik nama pengguna yang ada di pojok kanan atas.



Figure 4: halaman utama setelah login.

- 5) Pengguna akan masuk kehalaman User Dashboard, pada halaman ini terdapat 3 tab yaitu Profile pengguna, Kegiatan yang pernah diikuti pengguna, dan daftar kegiatan yang ada di LP3M UNP yang masih berstatus pendaftaran.

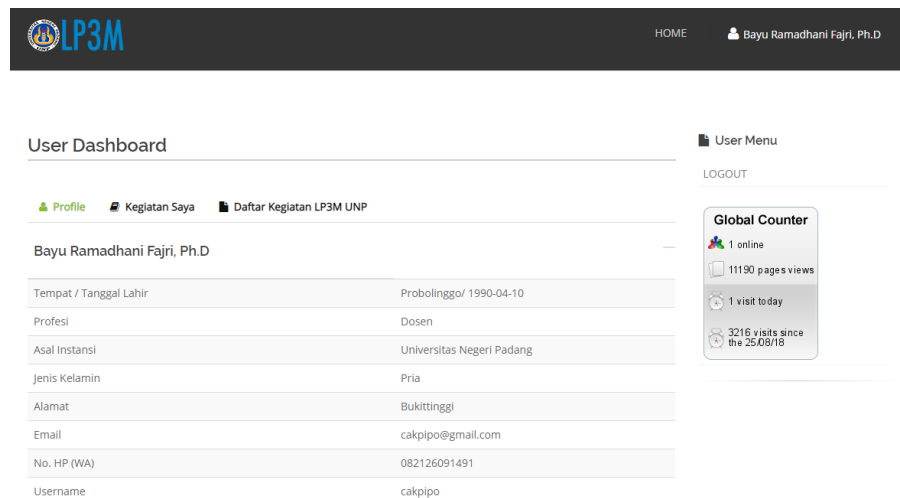


Figure 5: User dashboard Tab Profile

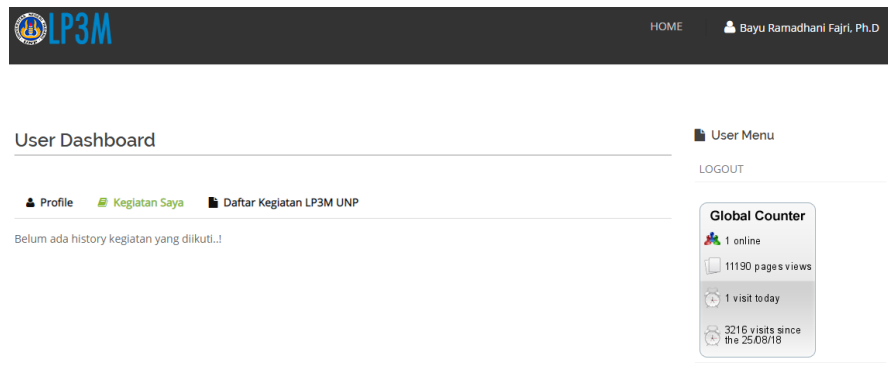


Figure 6: User dashboard Tab daftar kegiatan

- 6) Pada halaman ini, peserta dapat memilih kegiatan yang disediakan oleh LP3M UNP.

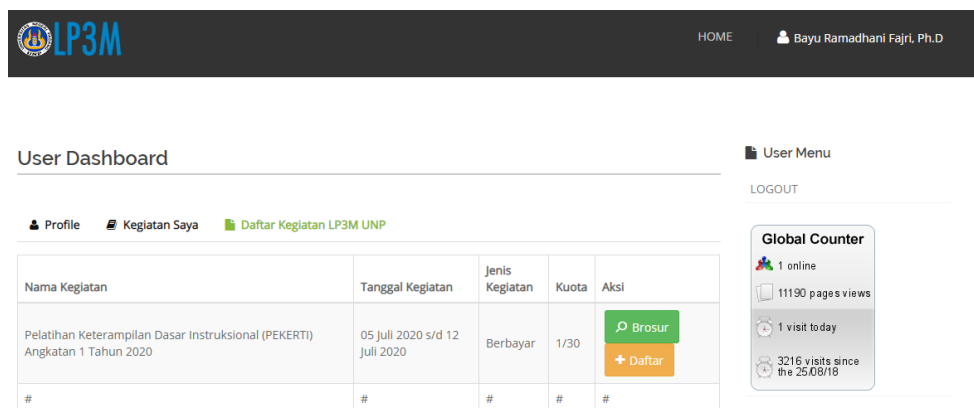


Figure 7: User dashboard Tab Kegiatan LP3M

- 7) Status akan berubah menjadi sudah terdaftar apabila pengguna menekan tombol “Daftar”

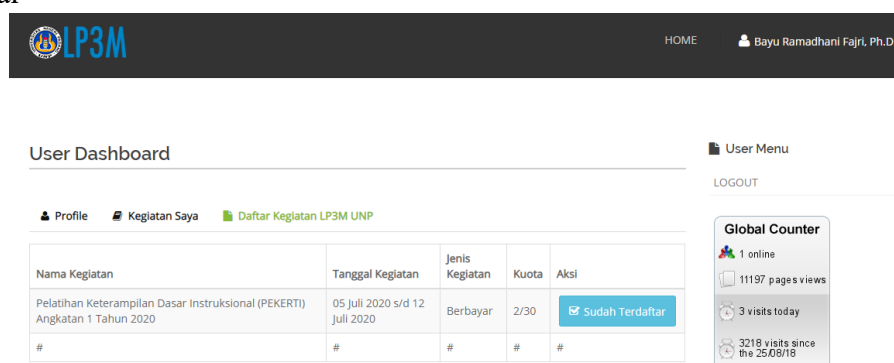


Figure 8: status sudah berubah menjadi Sudah Terdaftar

- 8) Setelah peserta berhasil mendaftar, selanjutnya pada tab Kegiatan Saya, akan muncul list kegiatan yang akan diikuti, dalam tab ini juga ada tombol pembayaran yang harus dilakukan oleh pengguna.

User Dashboard

User Menu

Profile Kegiatan Saya Daftar Kegiatan LP3M UNP

LOGOUT

Nama Kegiatan	Tanggal Pelaksanaan	Status Bayar	Status Peserta	Aksi
Pelatihan Keterampilan Dasar Instruksional (PEKERTI) Angkatan 1 Tahun 2020	05 Juli 2020 s/d 12 Juli 2020	belum bayar	daftar	Bayar Sekarang
#	#	#	#	#

Global Counter

1 online
11191 pages views
1 visit to day
3216 visits since the 25/08/18

Figure 9: Tab Kegiatan Saya

9) Lakukan unggah bukti pembayaran pada halaman ini.

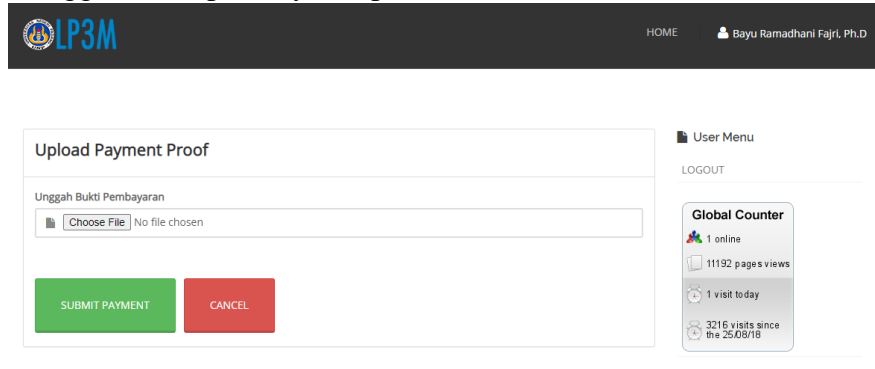


Figure 10: Halaman unggah bukti pembayaran kegiatan

10) Apabila calon peserta sudah melakukan pembayaran, maka status Bayar Sekarang akan berubah menjadi tombol Bukti Bayar yang dapat digunakan untuk memastikan apakah bukti pembayaran sudah terunggah dengan benar. Untuk sementara status Peserta masih “Daftar” dan perlu menunggu Approval dari admin.

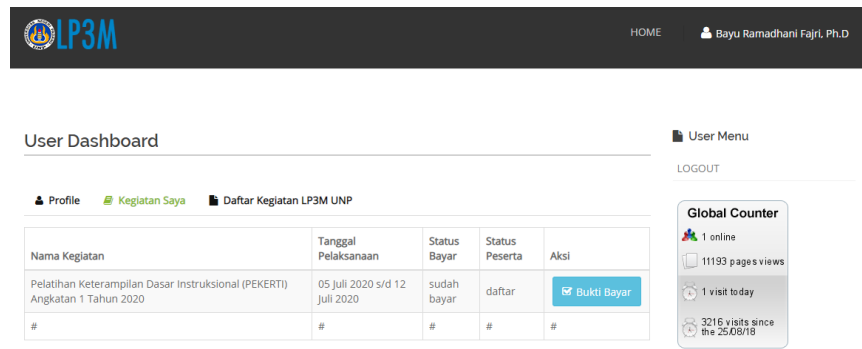


Figure 11: Tab Kegiatan saya (Bukti Bayar)

11) Setelah dikonfirmasi oleh admin, status peserta berubah menjadi “Diterima”

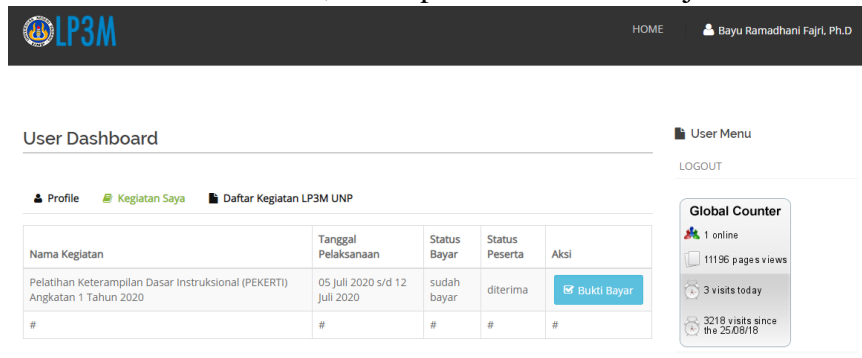
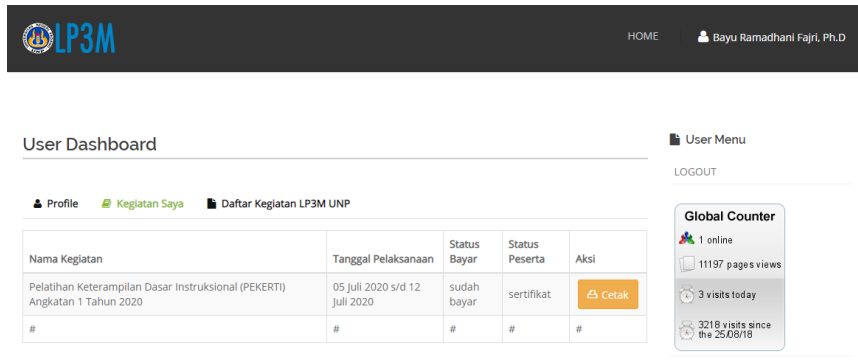


Figure 12: Tab Kegiatan saya (Status Diterima)

- 12) Apabila kegiatan sudah selesai, dan admin sudah men-generate sertifikat peserta, maka status peserta berubah menjadi “Sertifikat” dan akan muncul tombol “Cetak Sertifikat”



The screenshot shows a user dashboard for LP3M UNP. The user is Bayu Ramadhani Fajri, Ph.D. The dashboard includes a navigation menu with 'Profile', 'Kegiatan Saya', and 'Daftar Kegiatan LP3M UNP'. A table lists activities, with one entry for 'Pelatihan Keterampilan Dasar Instruksional (PEKERTI) Angkatan 1 Tahun 2020' showing a status of 'sudah bayar' and 'sertifikat', and a 'Cetak' button. A 'Global Counter' widget displays statistics: 1 online, 11197 page views, 3 visits today, and 3218 visits since 25/08/18.

Nama Kegiatan	Tanggal Pelaksanaan	Status Bayar	Status Peserta	Aksi
Pelatihan Keterampilan Dasar Instruksional (PEKERTI) Angkatan 1 Tahun 2020	05 Juli 2020 s/d 12 Juli 2020	sudah bayar	sertifikat	Cetak
#	#	#	#	#

Figure 13: Status pada kegiatan yang sudah bersertifikat